



INSCRIÇÃO BOLSA ATLETA 2023

PROCEDIMENTO PARA EFETUAR A INSCRIÇÃO:

1. **Acessar o site** da Fundação Municipal de Esportes: <https://fmenavegantes.sc.gov.br/>;



2. Efetuar o login:

- a. Para **criar um novo cadastro**, é necessário clicar na opção “cadastro”

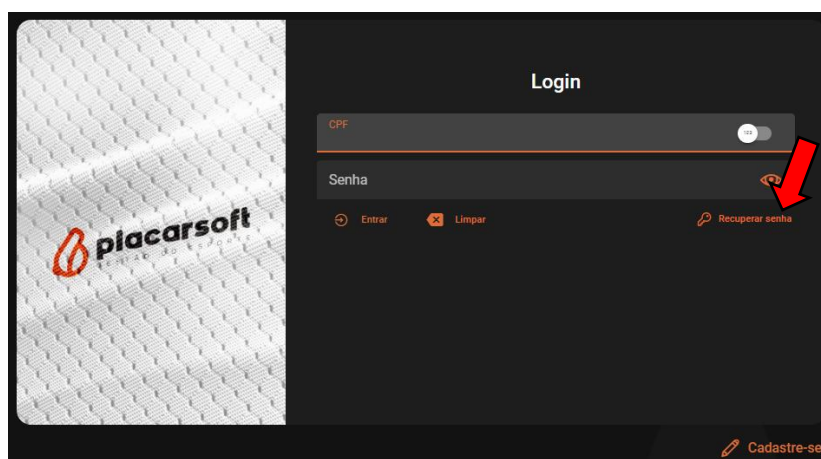


e preencher o formulário com as informações do atleta. Ao finalizar o cadastro, o atleta será direcionado para pagina inicial do site.

- b. Se você **já possui um cadastro**, basta clicar na opção login



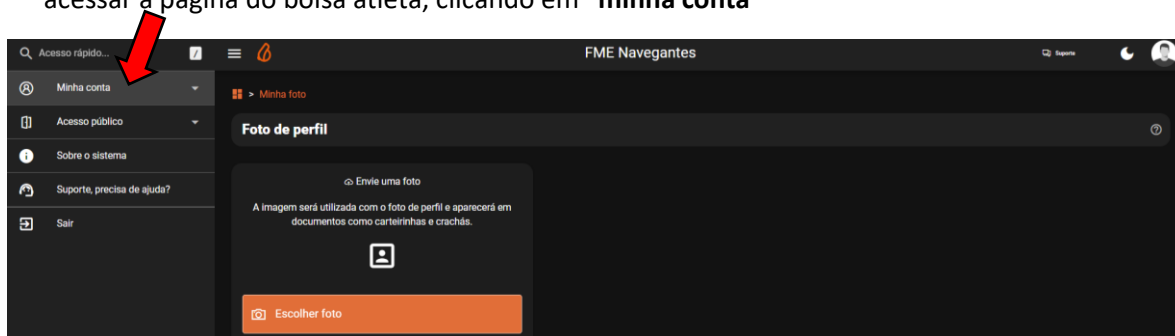
e informar o cpf e a senha. Caso o atleta esqueceu a senha, deve clicar na opção “recuperar senha”



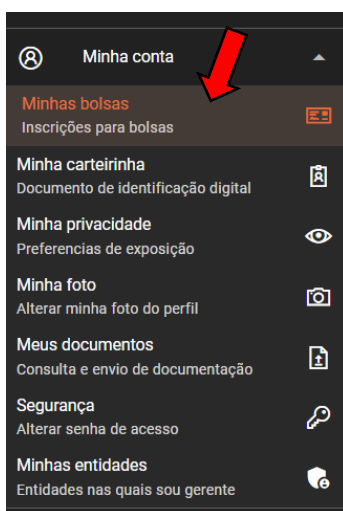


e uma nova senha será enviada para o email informado no cadastro.

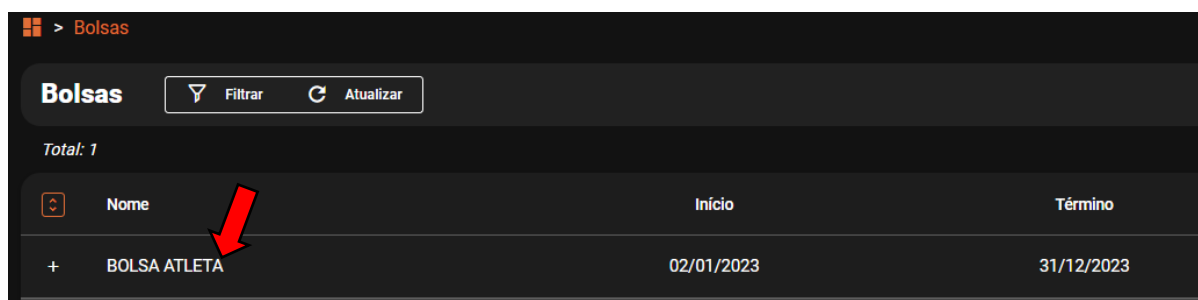
3. Após efetuado o login, o atleta será direcionado para a pagina inicial do site. Dentro do site, deve acessar a página do bolsa atleta, clicando em **“minha conta”**



e **“minhas bolsas”**:



4. Selecionar a opção **“Bolsa Atleta”**;

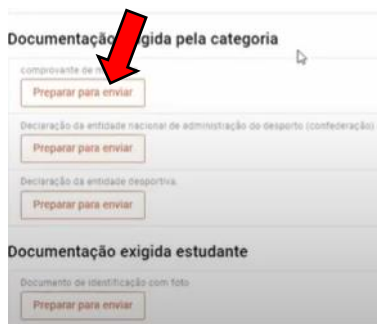


5. Selecionar a opção **“Inscrever”**;
6. Confirmar os dados pessoais;
7. **Preencher as informações da bolsa:**
 - a. Categoria da bolsa;
 - b. Modalidade pela qual irá pleitear o bolsa;
8. Clicar na opção **“salvar”**;

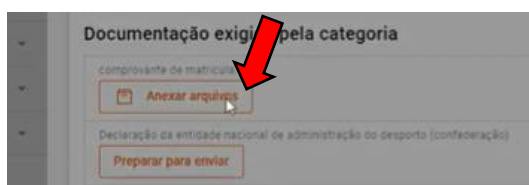




9. Anexar os documentos solicitados, individualmente, em suas respectivas categorias, clicando em **“Preparar para enviar”**



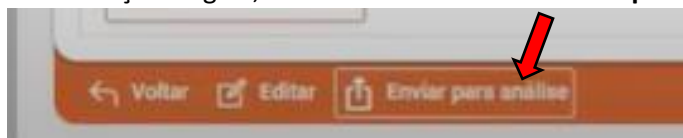
“Anexar arquivos”



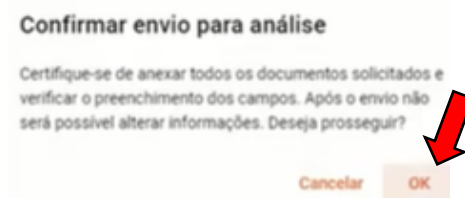
Para buscar o respectivo arquivo em seu computador, basta clicar no **“+”**



10. Após anexar toda a documentação exigida, é necessário clicar em **“enviar para análise”**



11. Será solicitado uma confirmação do envio para análise. Se todos os documentos estiverem de acordo, basta clicar em **“ok”**



Pronto, sua inscrição para o Bolsa Atleta está efetuada!

Para acompanhar o progresso da bolsa, basta repetir o procedimento até o item 3. Aqui, você conseguirá acompanhar a situação dos seus documentos cadastrados.

